

# **EVOLUCION DE LA COPARTICIPACION A LOS MUNICIPIOS Y COMUNAS DE LA PROVINCIA**

**(INCLUYE FONDO FEDERAL SOLIDARIO Y  
APORTE NO REINTEGRABLE PARA  
COMPENSAR AFECTACIÓN PARA EL  
FINANCIAMIENTO EDUCATIVO)**

**PERIODO ENERO 2015**

***MINISTERIO DE ECONOMÍA  
SECRETARÍA DE PLANIFICACIÓN Y POLÍTICA  
ECONÓMICA  
DIRECCIÓN PROVINCIAL DE PROGRAMACIÓN Y  
ESTADÍSTICA HACENDAL  
DIRECCIÓN GENERAL DE PROGRAMACIÓN Y  
ESTADÍSTICA HACENDAL***

## **EVOLUCION MENSUAL DE LA COPARTICIPACION IMPOSITIVA Y COMPARATIVO CON AÑOS ANTERIORES**

El presente análisis expone las coparticipaciones por tributos nacionales y provinciales a los Municipios y Comunas de la Provincia con una periodicidad mensual, efectuando comparativos con iguales períodos de años anteriores.

Para llegar a conocer los valores nominales transferidos se hizo necesario producir la agregación de los importes transferidos automáticamente por el Nuevo Banco de Santa Fe S.A. (coparticipación directa), de aquellos otros cuya entrega se efectúa a través de la Tesorería General de la Provincia (coparticipación indirecta). La fuente de información, en el primer caso, deviene de la Administración Provincial de Impuestos, y en el segundo de la Contaduría General de la Provincia.

Pertencen al primer grupo los Impuestos al Patrimonio (Inmobiliario) y la Patente sobre Vehículos. Por su parte, los indirectos son los Impuestos a los Ingresos Brutos y los Federales.

A partir del mes de mayo del ejercicio 2009 se incorpora a la masa coparticipable el Fondo Federal Solidario producto de la participación que le corresponde a la Provincia del denominado fondo sojero. La fuente de esta información es la Dirección General de Ingresos Públicos. A partir del año 2010 la fuente de información es el Ministerio de Economía y Finanzas de la Nación.

Con el objetivo de que coincida el devengamiento mensual del Fondo Federal Solidario con los períodos mensuales, a partir del mes setiembre de 2012 y retroactivo al momento que comenzó esta coparticipación en abril del 2009, se incorporan la primera y segunda quincena al mismo mes en que se devengan. Es decir no se tiene en cuenta el momento de la transferencia de las quincenas que se producen con diferimiento respecto de su devengamiento.

Asimismo desde el mes de junio de 2008 se incorporan los aportes no reintegrables efectuados por la Provincia para compensar la afectación del Régimen Federal, dispuesta por el gobierno nacional para el financiamiento educativo. Además, los importes que se consignan en los meses de enero de los años 2011 y 2014 corresponde a la última cuota del año anterior y que fue transferida a los Municipios y Comunas al año siguiente. Ello es así porque se adopta el criterio de lo transferido y no lo devengado en la exposición de esta transferencia.

En los meses que no aparecen valores del Fondo Federal Solidario y del aporte no reintegrable para compensar la afectación para el Financiamiento Educativo es como consecuencia que no se efectuaron transferencias de los mismos.

Los valores incluidos en esta serie obedecen a cifras provisorias emanadas de las tres fuentes citadas que pueden tener ajustes durante o al cierre del ejercicio como consecuencia de conocer las cifras definitivas de cada uno de los impuestos coparticipados.

La información se presenta a través de dos esquemas.

El primero muestra las transferencias nominales del mes y de los períodos mensuales transcurridos del año en consideración y su comparativo con igual período de los tres ejercicios anteriores, desagregando por impuesto coparticipado la situación de las municipalidades de primera categoría (Rosario y Santa Fe), las de segunda categoría y las comunas, estos dos últimos agrupamientos por valores totales.

El segundo análisis presenta las transferencias nominales del mes y de los períodos mensuales transcurridos del año en consideración y su comparativo con igual período de los tres ejercicios anteriores, desagregando por impuesto la evolución departamental de las coparticipaciones nominales.

Por otra parte, las diferencias existentes entre estos dos esquemas en determinados tributos coparticipados obedece a la aplicación de los coeficientes asignados para su distribución.

A partir del mes de enero de 2015 se incorpora como Comuna a Colonia Teresa, dentro de la actual jurisdicción de la Municipalidad de San Javier Departamento San Javier. (Ley N° 13.386).

***DIRECCIÓN GENERAL DE PROGRAMACIÓN Y ESTADÍSTICA HACENDAL***

PROVINCIA DE SANTA FE  
COPARTICIPACION MENSUAL A MUNICIPIOS Y COMUNAS - BASE TRANSFERENCIAS  
Comparativo Ejercicios 2012 al 2015 - Acumulado al mes de Enero  
Cifras en valores corrientes

IMPUESTOS COPARTICIPADOS	2012	2013	2014	2015	Variación Absoluta			Variación Relativa		
					2015-2012	2015-2013	2015-2014	2015-2012	2015-2013	2015-2014
<b>Ingresos Brutos</b>	<b>63.537.237,64</b>	<b>77.944.904,57</b>	<b>117.802.447,54</b>	<b>157.621.672,26</b>	<b>94.084.434,62</b>	<b>79.676.767,69</b>	<b>39.819.224,72</b>	<b>148,08</b>	<b>102,22</b>	<b>33,80</b>
Municipalidades de 1º Categoría	27.751.720,89	33.927.860,23	50.868.976,40	68.063.552,13	40.311.831,24	34.135.691,90	17.194.575,73	145,26	100,61	33,80
Rosario	20.479.997,24	24.980.685,34	36.947.847,98	49.436.846,48	28.956.849,24	24.456.161,14	12.488.998,50	141,39	97,90	33,80
Santa Fe	7.271.723,65	8.947.174,89	13.921.128,42	18.626.705,65	11.354.982,00	9.679.530,76	4.705.577,23	156,15	108,19	33,80
Municipalidades de 2º Categoría	22.734.973,18	28.007.166,60	42.736.857,22	57.182.638,95	34.447.665,77	29.175.472,35	14.445.781,73	151,52	104,17	33,80
Comunas	13.050.543,57	16.009.877,74	24.196.613,92	32.375.481,18	19.324.937,61	16.365.603,44	8.178.867,26	148,08	102,22	33,80
<b>Régimen Federal</b>	<b>114.251.819,15</b>	<b>135.855.342,01</b>	<b>199.477.324,78</b>	<b>231.838.200,00</b>	<b>117.586.380,85</b>	<b>95.982.857,99</b>	<b>32.360.875,22</b>	<b>102,92</b>	<b>70,65</b>	<b>16,22</b>
Municipalidades de 1º Categoría	49.902.776,20	59.135.117,13	86.137.490,18	100.111.432,56	50.208.656,36	40.976.315,43	13.973.942,38	100,61	69,29	16,22
Rosario	36.826.859,25	43.540.492,79	62.564.555,41	72.714.299,62	35.887.440,37	29.173.806,83	10.149.744,21	97,45	67,00	16,22
Santa Fe	13.075.916,95	15.594.624,34	23.572.934,77	27.397.132,94	14.321.215,99	11.802.508,60	3.824.198,17	109,52	75,68	16,22
Municipalidades de 2º Categoría	40.881.727,05	48.815.547,61	72.367.204,57	84.107.216,33	43.225.489,28	35.291.668,72	11.740.011,76	105,73	72,30	16,22
Comunas	23.467.315,90	27.904.677,27	40.972.630,03	47.619.551,11	24.152.235,21	19.714.873,84	6.646.921,08	102,92	70,65	16,22
<b>Inmobiliario</b>	<b>11.359.105,46</b>	<b>16.710.122,09</b>	<b>19.568.863,52</b>	<b>23.944.037,23</b>	<b>12.584.931,77</b>	<b>7.233.915,14</b>	<b>4.375.173,71</b>	<b>110,79</b>	<b>43,29</b>	<b>22,36</b>
Municipalidades de 1º Categoría	4.437.577,44	6.431.759,45	6.479.148,85	7.928.874,31	3.491.296,87	1.497.114,86	1.449.725,46	78,68	23,28	22,36
Rosario	3.449.615,82	4.990.230,69	5.038.675,01	6.158.392,33	2.708.776,51	1.168.161,64	1.119.717,32	78,52	23,41	22,22
Santa Fe	987.961,62	1.441.528,76	1.440.473,84	1.770.481,98	782.520,36	328.953,22	330.008,14	79,21	22,82	22,91
Municipalidades de 2º Categoría	3.740.287,52	5.433.361,44	6.217.624,75	7.667.982,07	3.927.694,55	2.234.620,63	1.450.357,32	105,01	41,13	23,33
Comunas	3.181.240,50	4.845.001,20	6.872.089,92	8.347.180,85	5.165.940,35	3.502.179,65	1.475.090,93	162,39	72,28	21,46
<b>Patente Única de Vehículos</b>	<b>31.449.113,76</b>	<b>38.095.096,53</b>	<b>57.343.807,60</b>	<b>62.533.724,74</b>	<b>31.084.610,98</b>	<b>24.438.628,21</b>	<b>5.189.917,14</b>	<b>98,84</b>	<b>64,15</b>	<b>9,05</b>
Municipalidades de 1º Categoría	11.989.124,67	15.234.560,12	26.857.177,50	24.826.324,75	12.837.200,08	9.591.764,63	-2.030.852,75	107,07	62,96	-7,56
Rosario	8.852.528,58	11.160.179,08	21.422.483,81	18.031.195,76	9.178.667,18	6.871.016,68	-3.391.288,05	103,68	61,57	-15,83
Santa Fe	3.136.596,09	4.074.381,04	5.434.693,69	6.795.128,99	3.658.532,90	2.720.747,95	1.360.435,30	116,64	66,78	25,03
Municipalidades de 2º Categoría	13.183.127,29	15.698.757,00	20.925.639,42	25.841.398,12	12.658.270,83	10.142.641,12	4.915.758,70	96,02	64,61	23,49
Comunas	6.276.861,80	7.161.779,41	9.560.990,68	11.866.001,87	5.589.140,07	4.704.222,46	2.305.011,19	89,04	65,69	24,11
<b>Fondo Federal Solidario</b>	<b>15.291.846,58</b>	<b>5.172.608,31</b>	<b>12.987.800,72</b>	<b>13.390.307,11</b>	<b>-1.901.539,47</b>	<b>8.217.698,80</b>	<b>402.506,39</b>	<b>-12,43</b>	<b>158,87</b>	<b>3,10</b>
Municipalidades de 1º Categoría	6.679.154,85	2.251.533,12	5.608.339,52	5.782.148,19	-897.006,66	3.530.615,07	173.808,67	-13,43	156,81	3,10
Rosario	4.929.030,25	1.657.777,40	4.073.525,56	4.199.768,65	-729.261,60	2.541.991,25	126.243,09	-14,80	153,34	3,10
Santa Fe	1.750.124,60	593.755,72	1.534.813,96	1.582.379,54	-167.745,06	988.623,82	47.565,58	-9,58	166,50	3,10
Municipalidades de 2º Categoría	5.471.747,51	1.858.621,82	4.711.767,80	4.857.790,73	-613.956,78	2.999.168,91	146.022,93	-11,22	161,37	3,10
Comunas	3.140.944,22	1.062.453,37	2.667.693,40	2.750.368,20	-390.576,02	1.687.914,83	82.674,80	-12,43	158,87	3,10
<b>Transf.por Financiamiento Educativo</b>	<b>0,00</b>	<b>0,00</b>	<b>16.285.651,66</b>	<b>20.137.734,54</b>	<b>20.137.734,54</b>	<b>20.137.734,54</b>	<b>3.852.082,88</b>			<b>23,65</b>
Municipalidades de 1º Categoría	0,00	0,00	7.030.708,59	8.695.794,99	8.695.794,99	8.695.794,99	1.665.086,40			23,68
Rosario	0,00	0,00	5.157.972,64	6.316.048,28	6.316.048,28	6.316.048,28	1.158.075,64			22,45
Santa Fe	0,00	0,00	1.872.735,95	2.379.746,71	2.379.746,71	2.379.746,71	507.010,76			27,07
Municipalidades de 2º Categoría	0,00	0,00	5.957.449,77	7.305.650,22	7.305.650,22	7.305.650,22	1.348.200,45			22,63
Comunas	0,00	0,00	3.297.493,30	4.136.289,33	4.136.289,33	4.136.289,33	838.796,03			25,44
<b>Total</b>	<b>235.889.122,59</b>	<b>273.778.073,51</b>	<b>423.465.895,82</b>	<b>509.465.675,88</b>	<b>273.576.553,29</b>	<b>235.687.602,37</b>	<b>85.999.780,06</b>	<b>115,98</b>	<b>86,09</b>	<b>20,31</b>
<b>Municipalidades de 1º Categoría</b>	<b>100.760.354,05</b>	<b>116.980.830,05</b>	<b>182.981.841,04</b>	<b>215.408.126,93</b>	<b>114.647.772,88</b>	<b>98.427.296,88</b>	<b>32.426.285,89</b>	<b>113,78</b>	<b>84,14</b>	<b>17,72</b>
Rosario	74.538.031,14	86.329.365,30	135.205.060,41	156.856.551,12	82.318.519,98	70.527.185,82	21.651.490,71	110,44	81,70	16,01
Santa Fe	26.222.322,91	30.651.464,75	47.776.780,63	58.551.575,81	32.329.252,90	27.900.111,06	10.774.795,18	123,29	91,02	22,55
<b>Municipalidades de 2º Categoría</b>	<b>86.011.862,55</b>	<b>99.813.454,47</b>	<b>152.916.543,53</b>	<b>186.962.676,42</b>	<b>100.950.813,87</b>	<b>87.149.221,95</b>	<b>34.046.132,89</b>	<b>117,37</b>	<b>87,31</b>	<b>22,26</b>
Comunas	49.116.905,99	56.983.788,99	87.567.511,25	107.094.872,53	57.977.966,54	50.111.083,54	19.527.361,28	118,04	87,94	22,30

Fuente:

- \* Impuestos de Transferencias Automáticas: Administración Provincial de Impuestos
- \* Impuestos de Transferencias No Automáticas: Contaduría General de la Provincia
- \* Aportes no reintegrables para compensar afectación para el Financiamiento Educativo: Ministerio de Gobierno y Reforma del Estado
- \* Fondo Federal Solidario: Ministerio de Economía y Finanzas Públicas de la Nación.

DIRECCION GENERAL DE PROGRAMACION Y ESTADISTICA HACENDAL

PROVINCIA DE SANTA FE  
 COPARTICIPACION MENSUAL A MUNICIPIOS Y COMUNAS  
 Transferencias totales  
 Año 2015

CATEGORIAS	ENERO	ACUMULADO
Municipalidades de 1º Categoría	215.408.126,93	215.408.126,93
* Rosario	156.856.551,12	156.856.551,12
* Santa Fe	58.551.575,81	58.551.575,81
Municipalidades de 2º Categoría	186.962.676,42	186.962.676,42
Comunas	107.094.872,53	107.094.872,53
<b>TOTAL</b>	<b>509.465.675,88</b>	<b>509.465.675,88</b>

Fuente:

\* Impuestos de Transferencias Automáticas: Administración Provincial de Impuestos  
 \* Impuestos de Transferencias No Automáticas: Contaduría General de la Provincia  
 \* Aportes no reintegrables para compensar afectación para el Financiamiento Educativo: Ministerio de Gobierno y Reforma del Estado.  
 \* Fondo Federal Solidario: Ministerio de Economía y Finanzas Públicas de la Nación.

DIRECCION GENERAL DE PROGRAMACION Y ESTADISTICA HACENDAL

PROVINCIA DE SANTA FE  
 COPARTICIPACION MENSUAL A MUNICIPIOS Y COMUNAS  
 Transferencia de Impuesto Inmobiliario  
 Año 2015

CATEGORIAS	ENERO	ACUMULADO
Municipalidades de 1º Categoría	7.928.874,31	7.928.874,31
* Rosario	6.158.392,33	6.158.392,33
* Santa Fe	1.770.481,98	1.770.481,98
Municipalidades de 2º Categoría	7.667.982,07	7.667.982,07
Comunas	8.347.180,85	8.347.180,85
<b>TOTAL</b>	<b>23.944.037,23</b>	<b>23.944.037,23</b>

Fuente: \* Impuestos de Transferencias Automáticas: Administración Provincial de Impuestos  
 \* Impuestos de Transferencias No Automáticas: Contaduría General de la Provincia  
 \* Aportes no reintegrables para compensar afectación para el Financiamiento Educativo: Ministerio de Gobierno y Reforma del Estado.  
 \* Fondo Federal Solidario: Ministerio de Economía y Finanzas Públicas de la Nación.

DIRECCION GENERAL DE PROGRAMACION Y ESTADISTICA HACENDAL

PROVINCIA DE SANTA FE  
 COPARTICIPACION MENSUAL A MUNICIPIOS Y COMUNAS  
 Transferencia de Impuesto de Patente Única sobre Vehículos  
 Año 2015

CATEGORIAS	ENERO	ACUMULADO
Municipalidades de 1º Categoría	24.826.324,75	24.826.324,75
* Rosario	18.031.195,76	18.031.195,76
* Santa Fe	6.795.128,99	6.795.128,99
Municipalidades de 2º Categoría	25.841.398,12	25.841.398,12
Comunas	11.866.001,87	11.866.001,87
<b>TOTAL</b>	<b>62.533.724,74</b>	<b>62.533.724,74</b>

Fuente: \* Impuestos de Transferencias Automáticas: Administración Provincial de Impuestos  
 \* Impuestos de Transferencias No Automáticas: Contaduría General de la Provincia  
 \* Aportes no reintegrables para compensar afectación para el Financiamiento Educativo: Ministerio de Gobierno y Reforma del Estado.  
 \* Fondo Federal Solidario: Ministerio de Economía y Finanzas Públicas de la Nación.

DIRECCION GENERAL DE PROGRAMACION Y ESTADISTICA HACENDAL

PROVINCIA DE SANTA FE  
 COPARTICIPACION MENSUAL A MUNICIPIOS Y COMUNAS  
 Transferencia de Impuesto a los Ingresos Brutos  
 Año 2015

CATEGORIAS	ENERO	ACUMULADO
Municipalidades de 1º Categoría	68.063.552,13	68.063.552,13
* Rosario	49.436.846,48	49.436.846,48
* Santa Fe	18.626.705,65	18.626.705,65
Municipalidades de 2º Categoría	57.182.638,95	57.182.638,95
Comunas	32.375.481,18	32.375.481,18
<b>TOTAL</b>	<b>157.621.672,26</b>	<b>157.621.672,26</b>

Fuente: \* Impuestos de Transferencias Automáticas: Administración Provincial de Impuestos  
 \* Impuestos de Transferencias No Automáticas: Contaduría General de la Provincia  
 \* Aportes no reintegrables para compensar afectación para el Financiamiento Educativo: Ministerio de Gobierno y Reforma del Estado.  
 \* Fondo Federal Solidario: Ministerio de Economía y Finanzas Públicas de la Nación.

DIRECCION GENERAL DE PROGRAMACION Y ESTADISTICA HACENDAL

PROVINCIA DE SANTA FE  
 COPARTICIPACION MENSUAL A MUNICIPIOS Y COMUNAS  
 Transferencia de Impuestos del Régimen Federal  
 Año 2015

CATEGORIAS	ENERO	ACUMULADO
Municipalidades de 1º Categoría	100.111.432,56	100.111.432,56
* Rosario	72.714.299,62	72.714.299,62
* Santa Fe	27.397.132,94	27.397.132,94
Municipalidades de 2º Categoría	84.107.216,33	84.107.216,33
Comunas	47.619.551,11	47.619.551,11
<b>TOTAL</b>	<b>231.838.200,00</b>	<b>231.838.200,00</b>

Fuente: \* Impuestos de Transferencias Automáticas: Administración Provincial de Impuestos  
 \* Impuestos de Transferencias No Automáticas: Contaduría General de la Provincia  
 \* Aportes no reintegrables para compensar afectación para el Financiamiento Educativo: Ministerio de Gobierno y Reforma del Estado.  
 \* Fondo Federal Solidario: Ministerio de Economía y Finanzas Públicas de la Nación.

DIRECCION GENERAL DE PROGRAMACION Y ESTADISTICA HACENDAL

PROVINCIA DE SANTA FE  
 COPARTICIPACION MENSUAL A MUNICIPIOS Y COMUNAS  
 Transferencia del Fondo Federal Solidario  
 Año 2015

CATEGORIAS	ENERO	ACUMULADO
Municipalidades de 1º Categoría	5.782.148,19	5.782.148,19
* Rosario	4.199.768,65	4.199.768,65
* Santa Fe	1.582.379,54	1.582.379,54
Municipalidades de 2º Categoría	4.857.790,73	4.857.790,73
Comunas	2.750.368,20	2.750.368,20
<b>TOTAL</b>	<b>13.390.307,11</b>	<b>13.390.307,11</b>

Fuente: \* Impuestos de Transferencias Automáticas: Administración Provincial de Impuestos  
 \* Impuestos de Transferencias No Automáticas: Contaduría General de la Provincia  
 \* Aportes no reintegrables para compensar afectación para el Financiamiento Educativo: Ministerio de Gobierno y Reforma del Estado.  
 \* Fondo Federal Solidario: Ministerio de Economía y Finanzas Públicas de la Nación.

DIRECCION GENERAL DE PROGRAMACION Y ESTADISTICA HACENDAL

PROVINCIA DE SANTA FE  
 COPARTICIPACION MENSUAL A MUNICIPIOS Y COMUNAS  
 Transferencia no Reintegrable para compensar afectación para el Financiamiento Educativo  
 Año 2015

CATEGORIAS	ENERO	ACUMULADO
Municipalidades de 1º Categoría	8.695.794,99	8.695.794,99
* Rosario	6.316.048,28	6.316.048,28
* Santa Fe	2.379.746,71	2.379.746,71
Municipalidades de 2º Categoría	7.305.650,22	7.305.650,22
Comunas	4.136.289,33	4.136.289,33
<b>TOTAL</b>	<b>20.137.734,54</b>	<b>20.137.734,54</b>

Fuente: \* Impuestos de Transferencias Automáticas: Administración Provincial de Impuestos  
 \* Impuestos de Transferencias No Automáticas: Contaduría General de la Provincia  
 \* Aportes no reintegrables para compensar afectación para el Financiamiento Educativo: Ministerio de Gobierno y Reforma del Estado.  
 \* Fondo Federal Solidario: Ministerio de Economía y Finanzas Públicas de la Nación.

DIRECCION GENERAL DE PROGRAMACION Y ESTADISTICA HACENDAL

PROVINCIA DE SANTA FE  
 COPARTICIPACION MENSUAL A MUNICIPIOS Y COMUNAS  
 Comparativo Ejercicios 2012-2015 - Por Departamento - Al mes de Enero  
 Transferencias Totales

DEPARTAMENTOS	2012	2013	2014	2015	Variac. Absoluta			Variac. Relativa		
					2015-2012	2015-2013	2015-2014	2015-2012	2015-2013	2015-2014
BELGRANO	4.612.789,38	5.386.635,30	8.129.965,16	9.803.367,49	5.190.578,11	4.416.732,19	1.673.402,33	112,53	81,99	20,58
CASEROS	5.991.901,54	6.797.792,69	10.218.826,23	12.351.920,77	6.360.019,23	5.554.128,08	2.133.094,54	106,14	81,70	20,87
CASTELLANOS	12.350.366,92	14.148.897,86	21.699.626,81	26.200.961,92	13.850.595,00	12.052.064,06	4.501.335,11	112,15	85,18	20,74
CONSTITUCION	6.196.278,79	7.025.381,66	10.641.871,26	13.361.053,59	7.164.774,80	6.335.671,93	2.719.182,33	115,63	90,18	25,55
GARAY	1.350.308,94	1.600.936,20	2.427.103,84	2.943.028,71	1.592.719,77	1.342.092,51	515.924,87	117,95	83,83	21,26
GENERAL LOPEZ	14.666.172,20	17.740.799,49	25.827.380,88	31.389.914,32	16.723.742,12	13.649.114,83	5.562.533,44	114,03	76,94	21,54
GENERAL OBLIGADO	10.543.209,69	11.973.399,43	18.554.217,94	22.479.506,57	11.936.296,88	10.506.107,14	3.925.288,63	113,21	87,75	21,16
IRIONDO	5.558.286,63	6.328.824,27	9.575.486,46	11.658.759,80	6.100.473,17	5.329.935,53	2.083.273,34	109,75	84,22	21,76
LA CAPITAL	34.675.285,00	40.636.758,44	63.341.059,88	77.595.492,31	42.920.207,31	36.958.733,87	14.254.432,43	123,78	90,95	22,50
LAS COLONIAS	7.544.223,65	8.551.984,52	13.480.787,34	16.235.846,30	8.691.622,65	7.683.861,78	2.755.058,96	115,21	89,85	20,44
9 DE JULIO	2.254.677,84	2.580.333,31	4.015.106,74	4.971.203,89	2.716.526,05	2.390.870,58	956.097,15	120,48	92,66	23,81
ROSARIO	89.687.300,07	104.423.772,42	163.079.925,05	191.399.901,27	101.712.601,20	86.976.128,85	28.319.976,22	113,41	83,29	17,37
SAN CRISTOBAL	5.642.370,43	6.490.817,99	10.150.741,32	12.393.735,52	6.751.365,09	5.902.917,53	2.242.994,20	119,65	90,94	22,10
SAN JAVIER	2.138.499,95	2.434.376,20	3.717.953,24	4.683.412,32	2.544.912,37	2.249.036,12	965.459,08	119,00	92,39	25,97
SAN JERONIMO	6.514.031,88	7.286.920,44	11.305.903,06	13.762.248,54	7.248.216,66	6.475.328,10	2.456.345,48	111,27	88,86	21,73
SAN JUSTO	3.174.230,79	3.625.461,29	5.497.197,18	6.748.354,15	3.574.123,36	3.122.892,86	1.251.156,97	112,60	86,14	22,76
SAN LORENZO	13.144.454,28	15.593.795,38	24.803.862,37	30.756.103,74	17.611.649,46	15.162.308,36	5.952.241,37	133,99	97,23	24,00
SAN MARTIN	6.116.873,19	6.795.257,51	10.459.306,16	12.880.998,37	6.764.125,18	6.085.740,86	2.421.692,21	110,58	89,56	23,15
VERA	3.727.861,41	4.355.929,10	6.539.574,88	7.849.866,36	4.122.004,95	3.493.937,26	1.310.291,48	110,57	80,21	20,04
<b>T O T A L</b>	<b>235.889.122,58</b>	<b>273.778.073,50</b>	<b>423.465.895,80</b>	<b>509.465.675,95</b>	<b>273.576.553,37</b>	<b>235.687.602,45</b>	<b>85.999.780,15</b>	<b>115,98</b>	<b>86,09</b>	<b>20,31</b>

Fuente:

- \* Impuestos de Transferencias Automáticas: Administración Provincial de Impuestos
- \* Impuestos de Transferencias No Automáticas: Contaduría General de la Provincia
- \* Aportes no reintegrables para compensar afectación para el Financiamiento Educativo: Ministerio de Gobierno y Reforma del Estado
- \* Fondo Federal Solidario: Ministerio de Economía y Finanzas Públicas de la Nación.

**DIRECCION GENERAL DE PROGRAMACION Y ESTADISTICA HACENDAL**



PROVINCIA DE SANTA FE  
 COPARTICIPACION MENSUAL A MUNICIPIOS Y COMUNAS  
 Comparativo Ejercicios 2012-2015 - Por Departamento - Al mes de Enero  
 Transferencia de Impuesto Inmobiliario

DEPARTAMENTOS	2012	2013	2014	2015	Variac. Absoluta			Variac. Relativa		
					2015-2012	2015-2013	2015-2014	2015-2012	2015-2013	2015-2014
BELGRANO	278.418,49	385.641,27	556.779,22	673.193,78	394.775,29	287.552,51	116.414,56	141,79	74,56	20,91
CASEROS	462.615,50	660.365,61	907.083,31	1.097.984,98	635.369,48	437.619,37	190.901,67	137,34	66,27	21,05
CASTELLANOS	558.507,92	804.216,61	934.066,81	1.151.909,18	593.401,26	347.692,57	217.842,37	106,25	43,23	23,32
CONSTITUCION	410.804,34	583.275,24	803.098,28	976.595,93	565.791,59	393.320,69	173.497,65	137,73	67,43	21,60
GARAY	37.948,51	54.055,60	71.420,43	92.333,01	54.384,50	38.277,41	20.912,58	143,31	70,81	29,28
GENERAL LOPEZ	1.116.677,38	1.925.941,69	2.573.444,60	3.082.002,12	1.965.324,74	1.156.060,43	508.557,52	176,00	60,03	19,76
GENERAL OBLIGADO	334.877,76	486.079,04	506.784,68	640.912,44	306.034,68	154.833,40	134.127,76	91,39	31,85	26,47
IRIONDO	400.414,19	574.382,05	799.180,59	977.146,67	576.732,48	402.764,62	177.966,08	144,03	70,12	22,27
LA CAPITAL	1.322.603,15	1.925.943,48	1.949.534,39	2.441.477,77	1.118.874,62	515.534,29	491.943,38	84,60	26,77	25,23
LAS COLONIAS	346.332,37	493.453,28	585.283,23	721.594,33	375.261,96	228.141,05	136.311,10	108,35	46,23	23,29
9 DE JULIO	79.121,84	111.354,58	163.826,58	199.336,47	120.214,63	87.981,89	35.509,89	151,94	79,01	21,68
ROSARIO	4.270.483,84	6.199.159,53	6.528.114,01	7.983.940,65	3.713.456,81	1.784.781,12	1.455.826,64	86,96	28,79	22,30
SAN CRISTOBAL	233.408,14	328.505,98	468.320,10	566.982,76	333.574,62	238.476,78	98.662,66	142,91	72,59	21,07
SAN JAVIER	62.456,89	89.379,05	100.386,32	125.639,15	63.182,26	36.260,10	25.252,83	101,16	40,57	25,16
SAN JERONIMO	245.256,83	346.328,99	419.368,53	513.314,69	268.057,86	166.985,70	93.946,16	109,30	48,22	22,40
SAN JUSTO	144.580,84	206.749,32	275.907,31	334.304,27	189.723,43	127.554,95	58.396,96	131,22	61,70	21,17
SAN LORENZO	696.306,25	1.028.680,05	1.288.314,20	1.587.894,25	891.588,00	559.214,20	299.580,05	128,05	54,36	23,25
SAN MARTIN	252.932,07	356.702,60	454.843,08	549.948,91	297.016,84	193.246,31	95.105,83	117,43	54,18	20,91
VERA	105.359,15	149.908,12	183.107,85	227.525,87	122.166,72	77.617,75	44.418,02	115,95	51,78	24,26
<b>TOTAL</b>	<b>11.359.105,46</b>	<b>16.710.122,09</b>	<b>19.568.863,52</b>	<b>23.944.037,23</b>	<b>12.584.931,77</b>	<b>7.233.915,14</b>	<b>4.375.173,71</b>	<b>110,79</b>	<b>43,29</b>	<b>22,36</b>

Fuente:

\* Impuestos de Transferencias Automáticas: Administración Provincial de Impuestos

\* Impuestos de Transferencias No Automáticas: Contaduría General de la Provincia

\* Aportes no reintegrables para compensar afectación para el Financiamiento Educativo: Ministerio de Gobierno y Reforma del Estado

\* Fondo Federal Solidario: Ministerio de Economía y Finanzas Públicas de la Nación.

**DIRECCION GENERAL DE PROGRAMACION Y ESTADISTICA HACENDAL**

PROVINCIA DE SANTA FE  
 COPARTICIPACION MENSUAL A MUNICIPIOS Y COMUNAS  
 Comparativo Ejercicios 2012-2015 - Por Departamento - Al mes de Enero  
 Transferencia de Impuesto de Patente Única sobre Vehículos

DEPARTAMENTOS	2012	2013	2014	2015	Variac.Absoluta			Variac. Relativa		
					2015-2012	2015-2013	2015-2014	2015-2012	2015-2013	2015-2014
BELGRANO	736.667,91	931.708,33	1.187.572,11	1.359.920,87	623.252,96	428.212,54	172.348,76	84,60	45,96	14,51
CASEROS	1.290.633,45	1.393.537,82	1.812.058,42	2.194.076,29	903.442,84	800.538,47	382.017,87	70,00	57,45	21,08
CASTELLANOS	1.990.524,77	2.033.769,25	2.729.918,62	3.021.414,13	1.030.889,36	987.644,88	291.495,51	51,79	48,56	10,68
CONSTITUCION	1.208.958,95	1.298.991,34	1.595.951,37	2.362.988,46	1.154.029,51	1.063.997,12	767.037,09	95,46	81,91	48,06
GARAY	110.780,80	159.882,82	224.188,01	252.833,33	142.052,53	92.950,51	28.645,32	128,23	58,14	12,78
GENERAL LOPEZ	2.771.272,45	3.730.283,41	4.235.002,66	5.251.441,46	2.480.169,01	1.521.158,05	1.016.438,80	89,50	40,78	24,00
GENERAL OBLIGADO	995.214,65	1.004.711,38	1.504.198,15	1.745.740,96	750.526,31	741.029,58	241.542,81	75,41	73,76	16,06
IRIONDO	1.047.703,30	1.100.929,34	1.457.455,83	1.781.468,88	733.765,58	680.539,54	324.013,05	70,04	61,82	22,23
LA CAPITAL	4.201.124,05	5.461.287,02	7.364.742,23	9.052.271,39	4.851.147,34	3.590.984,37	1.687.529,16	115,47	65,75	22,91
LAS COLONIAS	996.803,64	993.483,79	1.441.093,19	1.514.302,61	517.498,97	520.818,82	73.209,42	51,92	52,42	5,08
9 DE JULIO	193.971,84	222.924,87	237.757,66	372.056,12	178.084,28	149.131,25	134.298,46	91,81	66,90	56,49
ROSARIO	11.097.776,90	14.361.819,30	25.867.732,87	23.674.058,81	12.576.281,91	9.312.239,51	-2.193.674,06	113,32	64,84	-8,48
SAN CRISTOBAL	612.639,92	679.055,15	924.496,99	1.129.165,26	516.525,34	450.110,11	204.668,27	84,31	66,28	22,14
SAN JAVIER	157.580,18	147.229,69	192.572,04	284.617,83	127.037,65	137.388,14	92.045,79	80,62	93,32	47,80
SAN JERONIMO	739.751,95	681.028,35	1.009.833,76	1.202.928,00	463.176,05	521.899,65	193.094,24	62,61	76,63	19,12
SAN JUSTO	406.439,94	454.002,45	559.771,26	765.748,32	359.308,38	311.745,87	205.977,06	88,40	68,67	36,80
SAN LORENZO	1.732.763,56	2.235.606,72	3.324.211,44	4.414.272,92	2.681.509,36	2.178.666,20	1.090.061,48	154,75	97,45	32,79
SAN MARTIN	945.108,89	896.886,56	1.271.264,39	1.702.612,72	757.503,83	805.726,16	431.348,33	80,15	89,84	33,93
VERA	213.396,61	307.958,94	403.986,60	451.806,38	238.409,77	143.847,44	47.819,78	111,72	46,71	11,84
<b>TOTAL</b>	<b>31.449.113,76</b>	<b>38.095.096,53</b>	<b>57.343.807,60</b>	<b>62.533.724,74</b>	<b>31.084.610,98</b>	<b>24.438.628,21</b>	<b>5.189.917,14</b>	<b>98,84</b>	<b>64,15</b>	<b>9,05</b>

Fuente:

\* Impuestos de Transferencias Automáticas: Administración Provincial de Impuestos

\* Impuestos de Transferencias No Automáticas: Contaduría General de la Provincia

\* Aportes no reintegrables para compensar afectación para el Financiamiento Educativo: Ministerio de Gobierno y Reforma del Estado

\* Fondo Federal Solidario: Ministerio de Economía y Finanzas Públicas de la Nación.

**DIRECCION GENERAL DE PROGRAMACION Y ESTADISTICA HACENDAL**

PROVINCIA DE SANTA FE  
 COPARTICIPACION MENSUAL A MUNICIPIOS Y COMUNAS  
 Comparativo Ejercicios 2012-2015 - Por Departamento - Al mes de Enero  
 Transferencia de Impuesto a los Ingresos Brutos

DEPARTAMENTOS	2012	2013	2014	2015	Variac. Absoluta			Variac. Relativa		
					2015-2012	2015-2013	2015-2014	2015-2012	2015-2013	2015-2014
BELGRANO	1.183.898,08	1.448.490,43	2.167.903,38	2.895.237,37	1.711.339,29	1.446.746,94	727.333,99	144,55	99,88	33,55
CASEROS	1.394.815,70	1.688.620,23	2.548.692,22	3.374.347,85	1.979.532,15	1.685.727,62	825.655,63	141,92	99,83	32,40
CASTELLANOS	3.225.330,31	4.026.197,48	6.131.335,53	8.208.576,90	4.983.246,59	4.182.379,42	2.077.241,37	154,50	103,88	33,88
CONSTITUCION	1.505.996,41	1.830.727,45	2.804.089,50	3.733.511,03	2.227.514,62	1.902.783,58	929.421,53	147,91	103,94	33,15
GARAY	395.404,46	493.711,46	723.484,44	968.065,57	572.661,11	474.354,11	244.581,13	144,83	96,08	33,81
GENERAL LOPEZ	3.546.795,48	4.301.587,96	6.461.281,51	8.589.055,74	5.042.260,26	4.287.467,78	2.127.774,23	142,16	99,67	32,93
GENERAL OBLIGADO	3.031.765,49	3.731.357,30	5.619.339,89	7.485.805,49	4.454.040,00	3.754.448,19	1.866.465,60	146,91	100,62	33,22
IRIONDO	1.352.535,59	1.656.450,15	2.487.179,07	3.315.970,97	1.963.435,38	1.659.520,82	828.791,90	145,17	100,19	33,32
LA CAPITAL	9.592.919,03	11.835.399,78	18.385.966,42	24.633.634,88	15.040.715,85	12.798.235,10	6.247.668,46	156,79	108,14	33,98
LAS COLONIAS	2.040.595,20	2.514.852,59	3.895.811,97	5.217.136,12	3.176.540,92	2.702.283,53	1.321.324,15	155,67	107,45	33,92
9 DE JULIO	652.080,96	799.498,42	1.229.335,95	1.639.273,48	987.192,52	839.775,06	409.937,53	151,39	105,04	33,35
ROSARIO	24.456.206,83	29.851.542,30	44.408.916,32	59.531.322,31	35.075.115,48	29.679.780,01	15.122.405,99	143,42	99,42	34,05
SAN CRISTOBAL	1.578.328,32	1.951.803,27	2.979.612,28	3.986.313,43	2.407.985,11	2.034.510,16	1.006.701,15	152,57	104,24	33,79
SAN JAVIER	631.309,62	782.310,55	1.163.250,77	1.594.137,20	962.827,58	811.826,65	430.886,43	152,51	103,77	37,04
SAN JERONIMO	1.819.438,61	2.228.134,86	3.356.973,96	4.488.664,17	2.669.225,56	2.260.529,31	1.131.690,21	146,71	101,45	33,71
SAN JUSTO	863.221,12	1.055.308,89	1.583.536,21	2.104.074,89	1.240.853,77	1.048.766,00	520.538,68	143,75	99,38	32,87
SAN LORENZO	3.526.117,40	4.388.774,01	6.868.379,25	9.225.988,04	5.699.870,64	4.837.214,03	2.357.608,79	161,65	110,22	34,33
SAN MARTIN	1.618.642,79	1.972.595,25	2.967.996,55	3.960.033,96	2.341.391,17	1.987.438,71	992.037,41	144,65	100,75	33,42
VERA	1.121.836,24	1.387.542,19	2.019.362,32	2.670.522,86	1.548.686,62	1.282.980,67	651.160,54	138,05	92,46	32,25
<b>TOTAL</b>	<b>63.537.237,64</b>	<b>77.944.904,57</b>	<b>117.802.447,54</b>	<b>157.621.672,26</b>	<b>94.084.434,62</b>	<b>79.676.767,69</b>	<b>39.819.224,72</b>	<b>148,08</b>	<b>102,22</b>	<b>33,80</b>

Fuente:

\* Impuestos de Transferencias Automáticas: Administración Provincial de Impuestos

\* Impuestos de Transferencias No Automáticas: Contaduría General de la Provincia

\* Aportes no reintegrables para compensar afectación para el Financiamiento Educativo: Ministerio de Gobierno y Reforma del Estado

\* Fondo Federal Solidario: Ministerio de Economía y Finanzas Públicas de la Nación.

**DIRECCION GENERAL DE PROGRAMACION Y ESTADISTICA HACENDAL**

PROVINCIA DE SANTA FE  
 COPARTICIPACION MENSUAL A MUNICIPIOS Y COMUNAS  
 Comparativo Ejercicios 2012-2015 - Por Departamento - Al mes de Enero  
 Transferencias de Impuestos del Régimen Federal

DEPARTAMENTOS	2012	2013	2014	2015	Variac.Absoluta			Variac. Relativa		
					2015-2012	2015-2013	2015-2014	2015-2012	2015-2013	2015-2014
BELGRANO	2.128.869,82	2.524.670,02	3.670.955,67	4.258.466,55	2.129.596,73	1.733.796,53	587.510,88	100,03	68,67	16,00
CASEROS	2.508.139,14	2.943.208,20	4.315.753,41	4.963.167,31	2.455.028,17	2.019.959,11	647.413,90	97,88	68,63	15,00
CASTELLANOS	5.799.746,42	7.017.526,53	10.382.317,66	12.073.604,25	6.273.857,83	5.056.077,72	1.691.286,59	108,17	72,05	16,29
CONSTITUCION	2.708.062,88	3.190.896,23	4.748.222,96	5.491.443,33	2.783.380,45	2.300.547,10	743.220,37	102,78	72,10	15,65
GARAY	711.011,06	860.522,46	1.225.091,22	1.423.881,49	712.870,43	563.359,03	198.790,27	100,26	65,47	16,23
GENERAL LOPEZ	6.377.800,66	7.497.522,88	10.941.021,95	12.633.232,45	6.255.431,79	5.135.709,57	1.692.210,50	98,08	68,50	15,47
GENERAL OBLIGADO	5.451.680,57	6.503.630,01	9.515.344,65	11.010.514,23	5.558.833,66	4.506.884,22	1.495.169,58	101,97	69,30	15,71
IRIONDO	2.432.111,58	2.887.136,78	4.211.591,84	4.877.303,52	2.445.191,94	1.990.166,74	665.711,68	100,54	68,93	15,81
LA CAPITAL	17.249.859,67	20.628.703,01	31.133.337,42	36.232.438,62	18.982.578,95	15.603.735,61	5.099.101,20	110,04	75,64	16,38
LAS COLONIAS	3.669.371,48	4.383.303,29	6.596.859,34	7.673.636,69	4.004.265,21	3.290.333,40	1.076.777,35	109,13	75,07	16,32
9 DE JULIO	1.172.563,39	1.393.498,83	2.081.660,12	2.411.129,19	1.238.565,80	1.017.630,36	329.469,07	105,63	73,03	15,83
ROSARIO	43.976.826,63	52.030.232,30	75.198.536,99	87.561.782,65	43.584.956,02	35.531.550,35	12.363.245,66	99,11	68,29	16,44
SAN CRISTOBAL	2.838.129,26	3.401.927,31	5.045.439,43	5.863.278,33	3.025.149,07	2.461.351,02	817.838,90	106,59	72,35	16,21
SAN JAVIER	1.135.212,60	1.363.540,93	1.969.756,65	2.344.740,38	1.209.527,78	981.199,45	374.983,73	106,55	71,96	19,04
SAN JERONIMO	3.271.690,47	3.883.563,94	5.684.433,65	6.602.162,01	3.330.471,54	2.718.598,07	917.728,36	101,80	70,00	16,14
SAN JUSTO	1.552.232,85	1.839.367,83	2.681.434,80	3.094.783,42	1.542.550,57	1.255.415,59	413.348,62	99,38	68,25	15,42
SAN LORENZO	6.340.617,55	7.649.485,18	11.630.368,78	13.570.065,78	7.229.448,23	5.920.580,60	1.939.697,00	114,02	77,40	16,68
SAN MARTIN	2.910.622,03	3.438.167,01	5.025.770,14	5.824.625,12	2.914.003,09	2.386.458,11	798.854,98	100,12	69,41	15,90
VERA	2.017.271,09	2.418.439,27	3.419.428,10	3.927.944,68	1.910.673,59	1.509.505,41	508.516,58	94,72	62,42	14,87
<b>TOTAL</b>	<b>114.251.819,15</b>	<b>135.855.342,01</b>	<b>199.477.324,78</b>	<b>231.838.200,00</b>	<b>117.586.380,85</b>	<b>95.982.857,99</b>	<b>32.360.875,22</b>	<b>102,92</b>	<b>70,65</b>	<b>16,22</b>

Fuente:

\* Impuestos de Transferencias Automáticas: Administración Provincial de Impuestos

\* Impuestos de Transferencias No Automáticas: Contaduría General de la Provincia

\* Aportes no reintegrables para compensar afectación para el Financiamiento Educativo: Ministerio de Gobierno y Reforma del Estado

\* Fondo Federal Solidario: Ministerio de Economía y Finanzas Públicas de la Nación.

**DIRECCION GENERAL DE PROGRAMACION Y ESTADISTICA HACENDAL**

PROVINCIA DE SANTA FE  
 COPARTICIPACION MENSUAL A MUNICIPIOS Y COMUNAS  
 Comparativo Ejercicios 2012-2015 - Por Departamento - Al mes de Enero  
 Transferencia del Fondo Federal Solidario

DEPARTAMENTOS	2012	2013	2014	2015	Variac. Absoluta			Variac. Relativa		
					2015-2012	2015-2013	2015-2014	2015-2012	2015-2013	2015-2014
BELGRANO	284.935,08	96.125,25	239.012,85	245.956,75	-38.978,33	149.831,50	6.943,90	-13,68	155,87	2,91
CASEROS	335.697,75	112.060,83	280.995,08	286.658,24	-49.039,51	174.597,41	5.663,16	-14,61	155,81	2,02
CASTELLANOS	776.257,50	267.187,99	675.983,96	697.336,54	-78.920,96	430.148,55	21.352,58	-10,17	160,99	3,16
CONSTITUCION	362.456,21	121.491,40	309.152,76	317.169,92	-45.286,29	195.678,52	8.017,16	-12,49	161,06	2,59
GARAY	95.164,11	32.763,86	79.764,66	82.239,29	-12.924,82	49.475,43	2.474,63	-13,58	151,01	3,10
GENERAL LOPEZ	853.626,23	285.463,55	712.360,70	729.659,08	-123.967,15	444.195,53	17.298,38	-14,52	155,60	2,43
GENERAL OBLIGADO	729.671,22	247.621,70	619.536,09	635.935,60	-93.735,62	388.313,90	16.399,51	-12,85	156,82	2,65
IRIONDO	325.521,97	109.925,95	274.213,20	281.699,03	-43.822,94	171.773,08	7.485,83	-13,46	156,26	2,73
LA CAPITAL	2.308.779,10	785.425,15	2.027.065,42	2.092.681,37	-216.097,73	1.307.256,22	65.615,95	-9,36	166,44	3,24
LAS COLONIAS	491.120,96	166.891,57	429.515,96	443.207,11	-47.913,85	276.315,54	13.691,15	-9,76	165,57	3,19
9 DE JULIO	156.939,81	53.056,61	135.535,13	139.259,85	-17.679,96	86.203,24	3.724,72	-11,27	162,47	2,75
ROSARIO	5.886.005,87	1.981.018,99	4.896.113,49	5.057.316,52	-828.689,35	3.076.297,53	161.203,03	-14,08	155,29	3,29
SAN CRISTOBAL	379.864,79	129.526,28	328.504,27	338.646,08	-41.218,71	209.119,80	10.141,81	-10,85	161,45	3,09
SAN JAVIER	151.940,66	51.915,98	128.249,19	135.425,91	-16.514,75	83.509,93	7.176,72	-10,87	160,86	5,60
SAN JERONIMO	437.894,02	147.864,30	370.108,71	381.321,85	-56.572,17	233.457,55	11.213,14	-12,92	157,89	3,03
SAN JUSTO	207.756,04	70.032,80	174.585,93	178.745,76	-29.010,28	108.712,96	4.159,83	-13,96	155,23	2,38
SAN LORENZO	848.649,52	291.249,42	757.243,52	783.767,95	-64.881,57	492.518,53	26.524,43	-7,65	169,11	3,50
SAN MARTIN	389.567,41	130.906,09	327.223,69	336.413,56	-53.153,85	205.507,47	9.189,87	-13,64	156,99	2,81
VERA	269.998,32	92.080,58	222.636,09	226.866,75	-43.131,57	134.786,17	4.230,66	-15,97	146,38	1,90
<b>TOTAL</b>	<b>15.291.846,57</b>	<b>5.172.608,30</b>	<b>12.987.800,70</b>	<b>13.390.307,18</b>	<b>-1.901.539,39</b>	<b>8.217.698,88</b>	<b>402.506,48</b>	<b>-12,43</b>	<b>158,87</b>	<b>3,10</b>

Fuente:

\* Impuestos de Transferencias Automáticas: Administración Provincial de Impuestos

\* Impuestos de Transferencias No Automáticas: Contaduría General de la Provincia

\* Aportes no reintegrables para compensar afectación para el Financiamiento Educativo: Ministerio de Gobierno y Reforma del Estado

\* Fondo Federal Solidario: Ministerio de Economía y Finanzas Públicas de la Nación.

**DIRECCION GENERAL DE PROGRAMACION Y ESTADISTICA HACENDAL**

PROVINCIA DE SANTA FE  
 COPARTICIPACION MENSUAL A MUNICIPIOS Y COMUNAS  
 Comparativo Ejercicios 2012-2015 - Por Departamento - Al mes de Enero  
 Transferencia no Reintegrable para compensar afectación para el Financiamiento Educativo

DEPARTAMENTOS	2012	2013	2014	2015	Variac. Absoluta			Variac. Relativa		
					2015-2012	2015-2013	2015-2014	2015-2012	2015-2013	2015-2014
BELGRANO	0,00	0,00	307.741,93	370.592,17	370.592,17	370.592,17	62.850,24			20,42
CASEROS	0,00	0,00	354.243,79	435.686,11	435.686,11	435.686,11	81.442,32			22,99
CASTELLANOS	0,00	0,00	846.004,23	1.048.120,91	1.048.120,91	1.048.120,91	202.116,68			23,89
CONSTITUCION	0,00	0,00	381.356,39	479.344,92	479.344,92	479.344,92	97.988,53			25,69
GARAY	0,00	0,00	103.155,08	123.676,02	123.676,02	123.676,02	20.520,94			19,89
GENERAL LOPEZ	0,00	0,00	904.269,46	1.104.523,47	1.104.523,47	1.104.523,47	200.254,01			22,15
GENERAL OBLIGADO	0,00	0,00	789.014,48	960.597,85	960.597,85	960.597,85	171.583,37			21,75
IRIONDO	0,00	0,00	345.865,93	425.170,73	425.170,73	425.170,73	79.304,80			22,93
LA CAPITAL	0,00	0,00	2.480.414,00	3.142.988,28	3.142.988,28	3.142.988,28	662.574,28			26,71
LAS COLONIAS	0,00	0,00	532.223,65	665.969,44	665.969,44	665.969,44	133.745,79			25,13
9 DE JULIO	0,00	0,00	166.991,30	210.148,78	210.148,78	210.148,78	43.157,48			25,84
ROSARIO	0,00	0,00	6.180.511,37	7.591.480,33	7.591.480,33	7.591.480,33	1.410.968,96			22,83
SAN CRISTOBAL	0,00	0,00	404.368,25	509.349,66	509.349,66	509.349,66	104.981,41			25,96
SAN JAVIER	0,00	0,00	163.738,27	198.851,85	198.851,85	198.851,85	35.113,58			21,44
SAN JERONIMO	0,00	0,00	465.184,45	573.857,81	573.857,81	573.857,81	108.673,36			23,36
SAN JUSTO	0,00	0,00	221.961,67	270.697,49	270.697,49	270.697,49	48.735,82			21,96
SAN LORENZO	0,00	0,00	935.345,18	1.174.114,80	1.174.114,80	1.174.114,80	238.769,62			25,53
SAN MARTIN	0,00	0,00	412.208,31	507.364,10	507.364,10	507.364,10	95.155,79			23,08
VERA	0,00	0,00	291.053,92	345.199,82	345.199,82	345.199,82	54.145,90			18,60
<b>TOTAL</b>	<b>0,00</b>	<b>0,00</b>	<b>16.285.651,66</b>	<b>20.137.734,54</b>	<b>20.137.734,54</b>	<b>20.137.734,54</b>	<b>3.852.082,88</b>			<b>23,65</b>

Fuente:

- \* Impuestos de Transferencias Automáticas: Administración Provincial de Impuestos
- \* Impuestos de Transferencias No Automáticas: Contaduría General de la Provincia
- \* Aportes no reintegrables para compensar afectación para el Financiamiento Educativo: Ministerio de Gobierno y Reforma del Estado
- \* Fondo Federal Solidario: Ministerio de Economía y Finanzas Públicas de la Nación.

DIRECCION GENERAL DE PROGRAMACION Y ESTADISTICA HACENDAL

**PROVINCIA DE SANTA FE**  
**COPARTICIPACION MENSUAL A MUNICIPIOS Y COMUNAS**  
**Transferencias Totales**  
**Año 2015**

<b>DEPARTAMENTOS</b>	<b>ENERO</b>	<b>ACUMULADO</b>
BELGRANO	9.803.367,49	9.803.367,49
CASEROS	12.351.920,77	12.351.920,77
CASTELLANOS	26.200.961,92	26.200.961,92
CONSTITUCION	13.361.053,59	13.361.053,59
GARAY	2.943.028,71	2.943.028,71
GENERAL LOPEZ	31.389.914,32	31.389.914,32
GENERAL OBLIGADO	22.479.506,57	22.479.506,57
IRIONDO	11.658.759,80	11.658.759,80
LA CAPITAL	77.595.492,31	77.595.492,31
LAS COLONIAS	16.235.846,30	16.235.846,30
9 DE JULIO	4.971.203,89	4.971.203,89
ROSARIO	191.399.901,27	191.399.901,27
SAN CRISTOBAL	12.393.735,52	12.393.735,52
SAN JAVIER	4.683.412,32	4.683.412,32
SAN JERONIMO	13.762.248,54	13.762.248,54
SAN JUSTO	6.748.354,15	6.748.354,15
SAN LORENZO	30.756.103,74	30.756.103,74
SAN MARTIN	12.880.998,37	12.880.998,37
VERA	7.849.866,36	7.849.866,36
<b>TOTAL</b>	<b>509.465.675,95</b>	<b>509.465.675,95</b>

**Fuente:**

\* Impuestos de Transferencias Automáticas: Administración Provincial de Impuestos

\* Impuestos de Transferencias No Automáticas: Contaduría General de la Provincia

\* Aportes no reintegrables para compensar afectación para el Financiamiento Educativo: Ministerio de Gobierno y Reforma del Estado

\* Fondo Federal Solidario: Ministerio de Economía y Finanzas Públicas de la Nación.

**DIRECCION GENERAL DE PROGRAMACION Y ESTADISTICA HACENDAL**

PROVINCIA DE SANTA FE  
 COPARTICIPACION MENSUAL A MUNICIPIOS Y COMUNAS  
 Transferencia de Impuesto Inmobiliario  
 Año 2015

DEPARTAMENTOS	ENERO	ACUMULADO
BELGRANO	673.193,78	673.193,78
CASEROS	1.097.984,98	1.097.984,98
CASTELLANOS	1.151.909,18	1.151.909,18
CONSTITUCION	976.595,93	976.595,93
GARAY	92.333,01	92.333,01
GENERAL LOPEZ	3.082.002,12	3.082.002,12
GENERAL OBLIGADO	640.912,44	640.912,44
IRIONDO	977.146,67	977.146,67
LA CAPITAL	2.441.477,77	2.441.477,77
LAS COLONIAS	721.594,33	721.594,33
9 DE JULIO	199.336,47	199.336,47
ROSARIO	7.983.940,65	7.983.940,65
SAN CRISTOBAL	566.982,76	566.982,76
SAN JAVIER	125.639,15	125.639,15
SAN JERONIMO	513.314,69	513.314,69
SAN JUSTO	334.304,27	334.304,27
SAN LORENZO	1.587.894,25	1.587.894,25
SAN MARTIN	549.948,91	549.948,91
VERA	227.525,87	227.525,87
<b>TOTAL</b>	<b>23.944.037,23</b>	<b>23.944.037,23</b>

Fuente:

\* Impuestos de Transferencias Automáticas: Administración Provincial de Impuestos

\* Impuestos de Transferencias No Automáticas: Contaduría General de la Provincia

\* Aportes no reintegrables para compensar afectación para el Financiamiento Educativo: Ministerio de Gobierno y Reforma del Estado

\* Fondo Federal Solidario: Ministerio de Economía y Finanzas Públicas de la Nación.

**DIRECCION GENERAL DE PROGRAMACION Y ESTADISTICA HACENDAL**



PROVINCIA DE SANTA FE  
 COPARTICIPACION MENSUAL A MUNICIPIOS Y COMUNAS  
 Transferencia de Impuesto de Patente Única sobre Vehículos  
 Año 2015

DEPARTAMENTOS	ENERO	ACUMULADO
BELGRANO	1.359.920,87	1.359.920,87
CASEROS	2.194.076,29	2.194.076,29
CASTELLANOS	3.021.414,13	3.021.414,13
CONSTITUCION	2.362.988,46	2.362.988,46
GARAY	252.833,33	252.833,33
GENERAL LOPEZ	5.251.441,46	5.251.441,46
GENERAL OBLIGADO	1.745.740,96	1.745.740,96
IRIONDO	1.781.468,88	1.781.468,88
LA CAPITAL	9.052.271,39	9.052.271,39
LAS COLONIAS	1.514.302,61	1.514.302,61
9 DE JULIO	372.056,12	372.056,12
ROSARIO	23.674.058,81	23.674.058,81
SAN CRISTOBAL	1.129.165,26	1.129.165,26
SAN JAVIER	284.617,83	284.617,83
SAN JERONIMO	1.202.928,00	1.202.928,00
SAN JUSTO	765.748,32	765.748,32
SAN LORENZO	4.414.272,92	4.414.272,92
SAN MARTIN	1.702.612,72	1.702.612,72
VERA	451.806,38	451.806,38
<b>TOTAL</b>	<b>62.533.724,74</b>	<b>62.533.724,74</b>

Fuente:

\* Impuestos de Transferencias Automáticas: Administración Provincial de Impuestos

\* Impuestos de Transferencias No Automáticas: Contaduría General de la Provincia

\* Aportes no reintegrables para compensar afectación para el Financiamiento Educativo: Ministerio de Gobierno y Reforma del Estado

\* Fondo Federal Solidario: Ministerio de Economía y Finanzas Públicas de la Nación.

**DIRECCION GENERAL DE PROGRAMACION Y ESTADISTICA HACENDAL**

PROVINCIA DE SANTA FE  
 COPARTICIPACION MENSUAL A MUNICIPIOS Y COMUNAS  
 Transferencia de Impuesto a los Ingresos Brutos  
 Año 2015

DEPARTAMENTOS	ENERO	ACUMULADO
BELGRANO	2.895.237,37	2.895.237,37
CASEROS	3.374.347,85	3.374.347,85
CASTELLANOS	8.208.576,90	8.208.576,90
CONSTITUCION	3.733.511,03	3.733.511,03
GARAY	968.065,57	968.065,57
GENERAL LOPEZ	8.589.055,74	8.589.055,74
GENERAL OBLIGADO	7.485.805,49	7.485.805,49
IRIONDO	3.315.970,97	3.315.970,97
LA CAPITAL	24.633.634,88	24.633.634,88
LAS COLONIAS	5.217.136,12	5.217.136,12
9 DE JULIO	1.639.273,48	1.639.273,48
ROSARIO	59.531.322,31	59.531.322,31
SAN CRISTOBAL	3.986.313,43	3.986.313,43
SAN JAVIER	1.594.137,20	1.594.137,20
SAN JERONIMO	4.488.664,17	4.488.664,17
SAN JUSTO	2.104.074,89	2.104.074,89
SAN LORENZO	9.225.988,04	9.225.988,04
SAN MARTIN	3.960.033,96	3.960.033,96
VERA	2.670.522,86	2.670.522,86
<b>TOTAL</b>	<b>157.621.672,26</b>	<b>157.621.672,26</b>

Fuente:

\* Impuestos de Transferencias Automáticas: Administración Provincial de Impuestos

\* Impuestos de Transferencias No Automáticas: Contaduría General de la Provincia

\* Aportes no reintegrables para compensar afectación para el Financiamiento Educativo: Ministerio de Gobierno y Reforma del Estado

\* Fondo Federal Solidario: Ministerio de Economía y Finanzas Públicas de la Nación.

**DIRECCION GENERAL DE PROGRAMACION Y ESTADISTICA HACENDAL**

PROVINCIA DE SANTA FE  
 COPARTICIPACION MENSUAL A MUNICIPIOS Y COMUNAS  
 Transferencia de Impuestos del Régimen Federal  
 Año 2015

DEPARTAMENTOS	ENERO	ACUMULADO
BELGRANO	4.258.466,55	4.258.466,55
CASEROS	4.963.167,31	4.963.167,31
CASTELLANOS	12.073.604,25	12.073.604,25
CONSTITUCION	5.491.443,33	5.491.443,33
GARAY	1.423.881,49	1.423.881,49
GENERAL LOPEZ	12.633.232,45	12.633.232,45
GENERAL OBLIGADO	11.010.514,23	11.010.514,23
IRIONDO	4.877.303,52	4.877.303,52
LA CAPITAL	36.232.438,62	36.232.438,62
LAS COLONIAS	7.673.636,69	7.673.636,69
9 DE JULIO	2.411.129,19	2.411.129,19
ROSARIO	87.561.782,65	87.561.782,65
SAN CRISTOBAL	5.863.278,33	5.863.278,33
SAN JAVIER	2.344.740,38	2.344.740,38
SAN JERONIMO	6.602.162,01	6.602.162,01
SAN JUSTO	3.094.783,42	3.094.783,42
SAN LORENZO	13.570.065,78	13.570.065,78
SAN MARTIN	5.824.625,12	5.824.625,12
VERA	3.927.944,68	3.927.944,68
<b>TOTAL</b>	<b>231.838.200,00</b>	<b>231.838.200,00</b>

Fuente:

\* Impuestos de Transferencias Automáticas: Administración Provincial de Impuestos

\* Impuestos de Transferencias No Automáticas: Contaduría General de la Provincia

\* Aportes no reintegrables para compensar afectación para el Financiamiento Educativo: Ministerio de Gobierno y Reforma del Estado

\* Fondo Federal Solidario: Ministerio de Economía y Finanzas Públicas de la Nación.

**DIRECCION GENERAL DE PROGRAMACION Y ESTADISTICA HACENDAL**

**PROVINCIA DE SANTA FE**  
**COPARTICIPACION MENSUAL A MUNICIPIOS Y COMUNAS**  
**Transferencia del Fondo Federal Solidario**  
**Año 2015**

DEPARTAMENTOS	ENERO	ACUMULADO
BELGRANO	245.956,75	245.956,75
CASEROS	286.658,24	286.658,24
CASTELLANOS	697.336,54	697.336,54
CONSTITUCION	317.169,92	317.169,92
GARAY	82.239,29	82.239,29
GENERAL LOPEZ	729.659,08	729.659,08
GENERAL OBLIGADO	635.935,60	635.935,60
IRIONDO	281.699,03	281.699,03
LA CAPITAL	2.092.681,37	2.092.681,37
LAS COLONIAS	443.207,11	443.207,11
9 DE JULIO	139.259,85	139.259,85
ROSARIO	5.057.316,52	5.057.316,52
SAN CRISTOBAL	338.646,08	338.646,08
SAN JAVIER	135.425,91	135.425,91
SAN JERONIMO	381.321,85	381.321,85
SAN JUSTO	178.745,76	178.745,76
SAN LORENZO	783.767,95	783.767,95
SAN MARTIN	336.413,56	336.413,56
VERA	226.866,75	226.866,75
<b>TOTAL</b>	<b>13.390.307,18</b>	<b>13.390.307,18</b>

**Fuente:**

\* Impuestos de Transferencias Automáticas: Administración Provincial de Impuestos

\* Impuestos de Transferencias No Automáticas: Contaduría General de la Provincia

\* Aportes no reintegrables para compensar afectación para el Financiamiento Educativo: Ministerio de Gobierno y Reforma del Estado

\* Fondo Federal Solidario: Ministerio de Economía y Finanzas Públicas de la Nación.

**DIRECCION GENERAL DE PROGRAMACION Y ESTADISTICA HACENDAL**

**PROVINCIA DE SANTA FE**  
**COPARTICIPACION MENSUAL A MUNICIPIOS Y COMUNAS**  
**Transferencia no Reintegrable para compensar afectación para el Financiamiento Educativo**  
**Año 2015**

DEPARTAMENTOS	ENERO	ACUMULADO
BELGRANO	370.592,17	370.592,17
CASEROS	435.686,11	435.686,11
CASTELLANOS	1.048.120,91	1.048.120,91
CONSTITUCION	479.344,92	479.344,92
GARAY	123.676,02	123.676,02
GENERAL LOPEZ	1.104.523,47	1.104.523,47
GENERAL OBLIGADO	960.597,85	960.597,85
IRIONDO	425.170,73	425.170,73
LA CAPITAL	3.142.988,28	3.142.988,28
LAS COLONIAS	665.969,44	665.969,44
9 DE JULIO	210.148,78	210.148,78
ROSARIO	7.591.480,33	7.591.480,33
SAN CRISTOBAL	509.349,66	509.349,66
SAN JAVIER	198.851,85	198.851,85
SAN JERONIMO	573.857,81	573.857,81
SAN JUSTO	270.697,49	270.697,49
SAN LORENZO	1.174.114,80	1.174.114,80
SAN MARTIN	507.364,10	507.364,10
VERA	345.199,82	345.199,82
<b>TOTAL</b>	<b>20.137.734,54</b>	<b>20.137.734,54</b>

**Fuente:**

\* Impuestos de Transferencias Automáticas: Administración Provincial de Impuestos

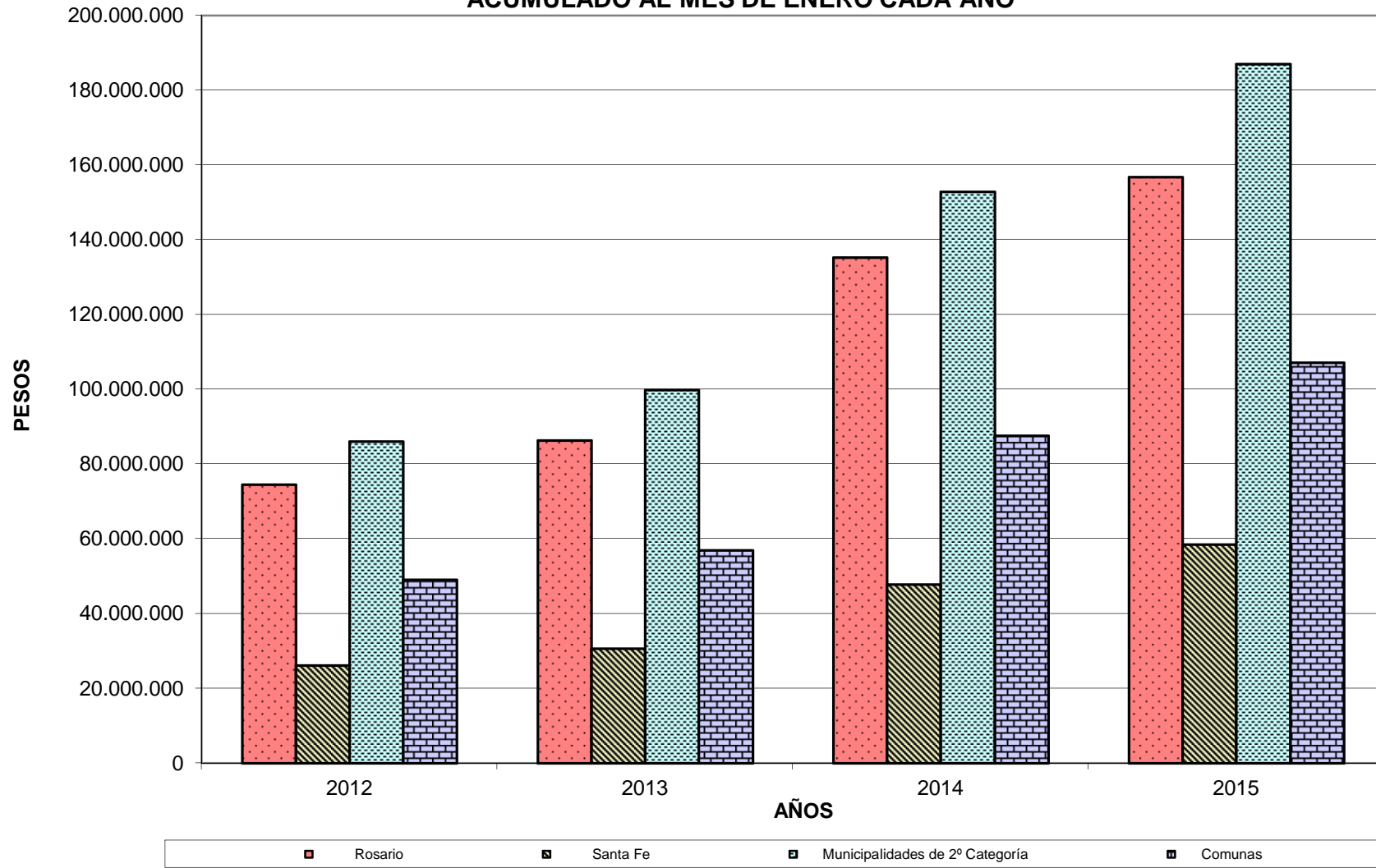
\* Impuestos de Transferencias No Automáticas: Contaduría General de la Provincia

\* Aportes no reintegrables para compensar afectación para el Financiamiento Educativo: Ministerio de Gobierno y Reforma del Estado

\* Fondo Federal Solidario: Ministerio de Economía y Finanzas Públicas de la Nación.

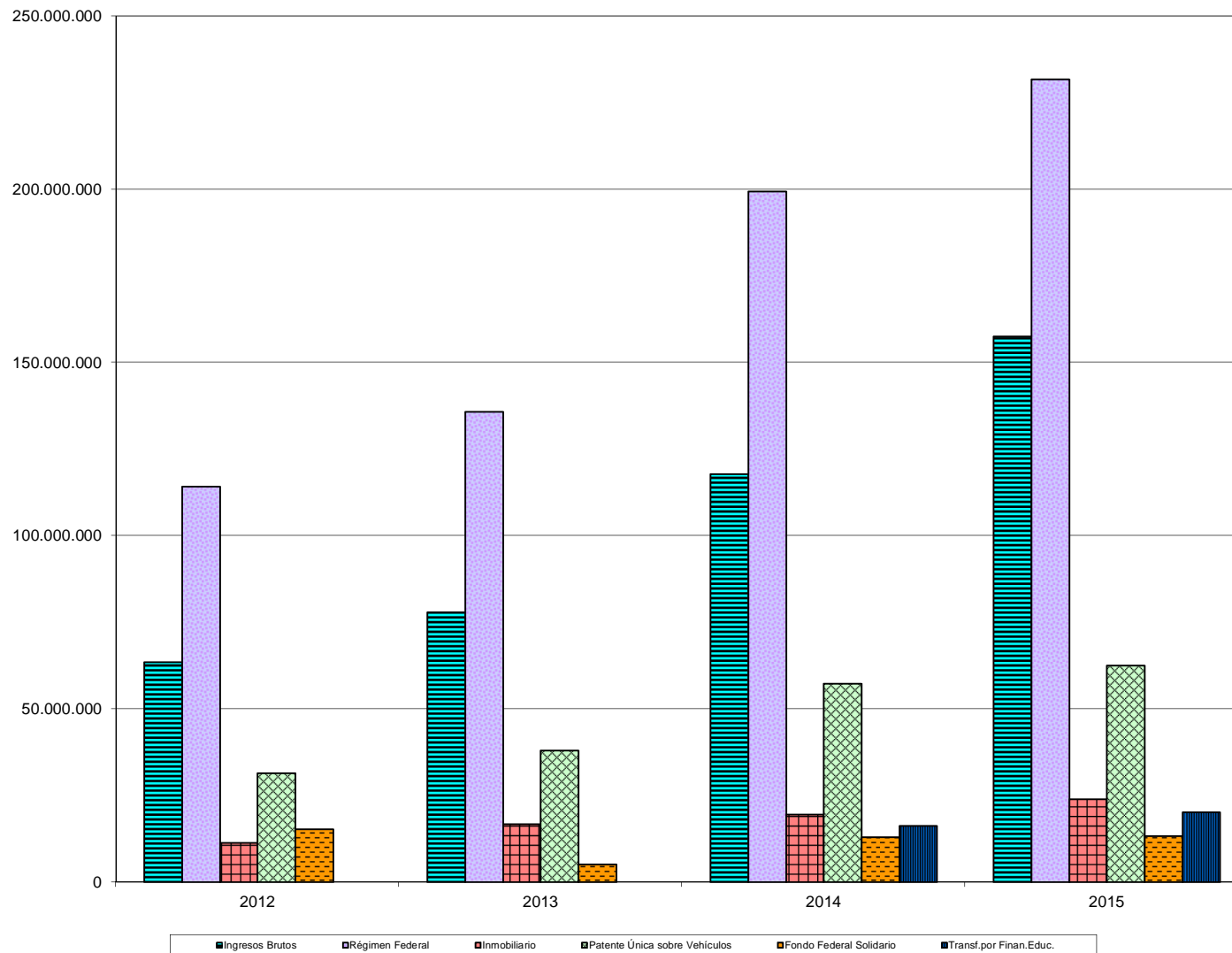
**DIRECCION GENERAL DE PROGRAMACION Y ESTADISTICA HACENDAL**

**TOTAL COPARTICIPADO A LOS MUNICIPIOS Y COMUNAS POR CATEGORIAS  
ACUMULADO AL MES DE ENERO CADA AÑO**



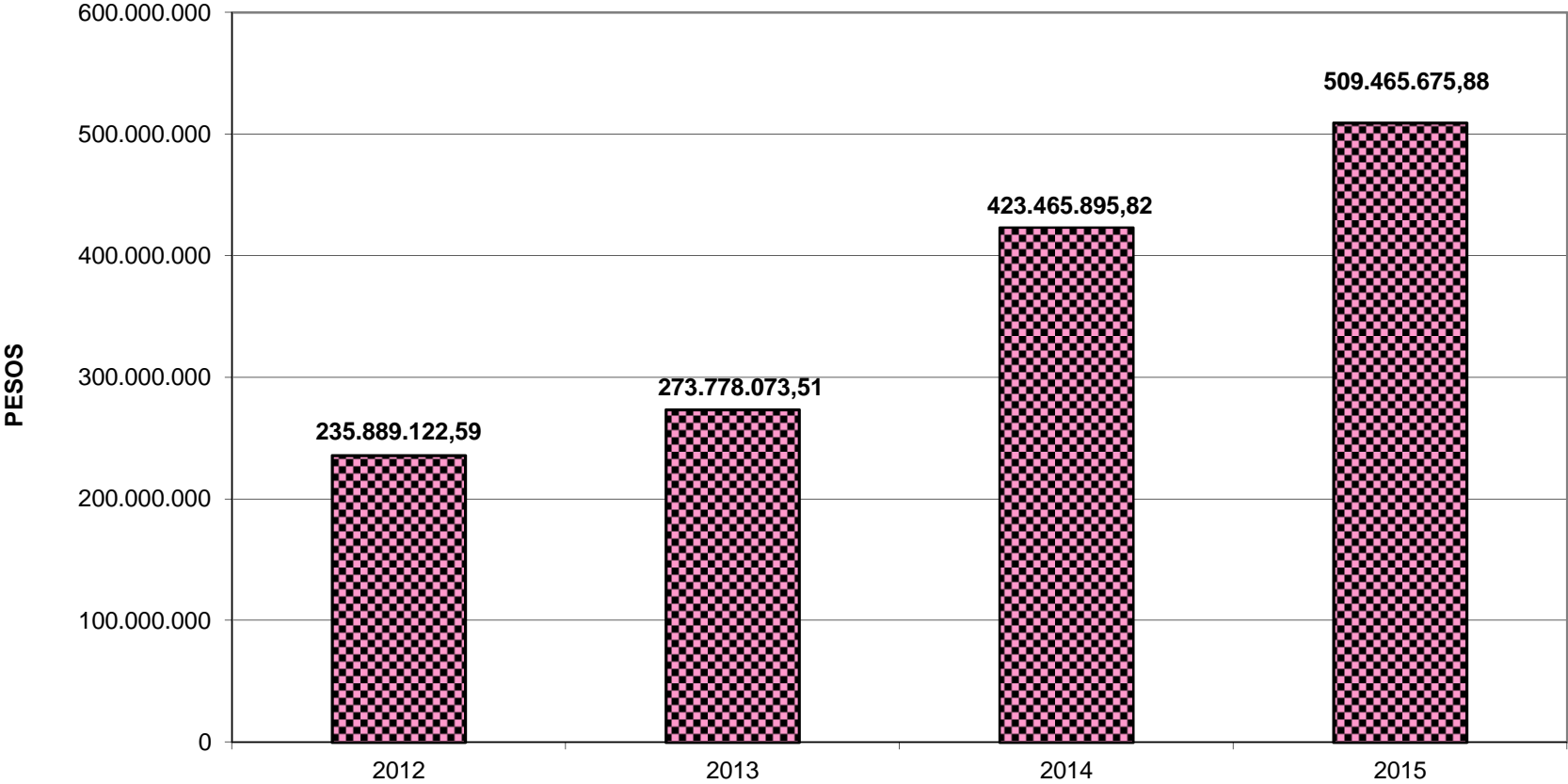
**DIRECCIÓN GENERAL DE PROGRAMACIÓN Y ESTADÍSTICA HACENDAL**

**EVOLUCION DE LA COPARTICIPACION IMPOSITIVA A LOS MUNICIPIOS Y COMUNAS ACUMULADO AL MES DE ENERO DE CADA AÑO**



**DIRECCIÓN GENERAL DE PROGRAMACIÓN Y ESTADÍSTICA HACENDAL**

**TOTAL COPARTICIPADO A LOS MUNICIPIOS Y COMUNAS  
ACUMULADO AL MES DE ENERO DE CADA AÑO**



**DIRECCIÓN GENERAL DE PROGRAMACIÓN Y ESTADÍSTICA HACENDAL**